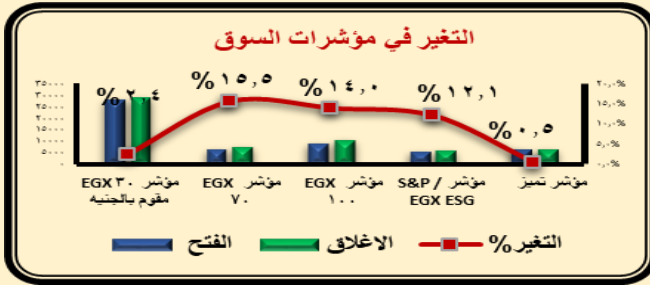
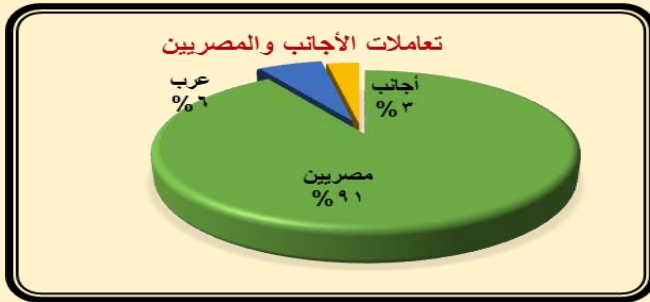


مؤشرات البورصة المصرية

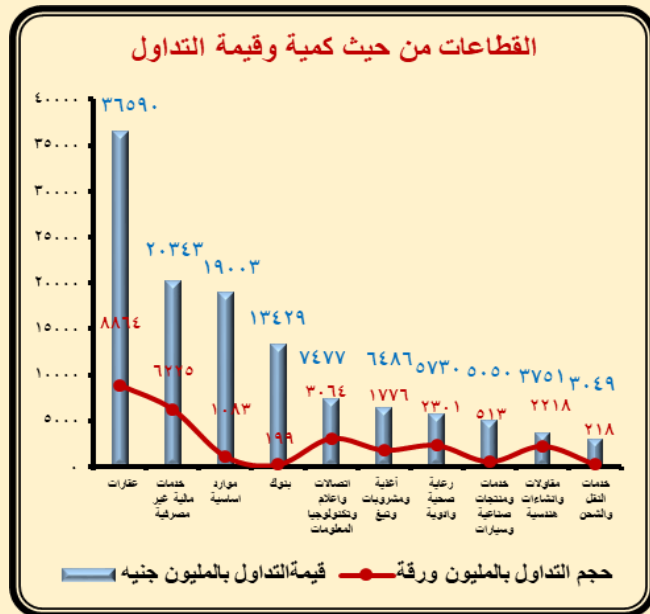
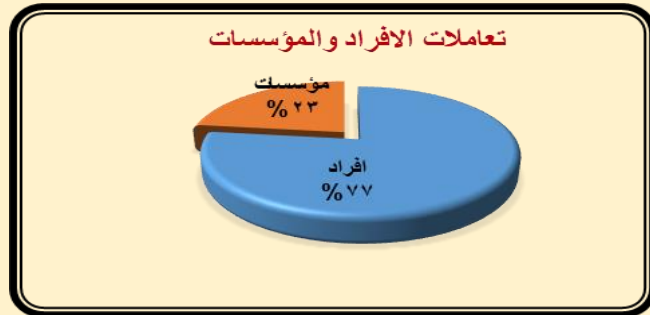
عدد رقم (٢٩) تحليل فني خلال الفترة من ٢٠٢٤/٢/١ حتى ٢٠٢٤/٢/٢٩



المؤشر بالجنيه	الافتتاح	الاجلأق	التغير %
EGX 30	28281,91	28964,41	2.41
EGX 70	6326,98	7306,89	15.49
EGX 100	8985,61	10239,36	13.95



الشهر السابق	الشهر الحالي	اجماليات السوق
1968,2	1999,2	رأس المال السوقي "داخل المقصورة" بالمليار جنيه
1136,2	1334,8	قيمة التداول بالمليار جنيه
30379	29522	كمية التداول بالمليون ورقة
3475	3936	عدد العمليات بالألف عملية
		فئات المستثمرين وتعاملاتهم
2741,8 (ص.بيع)	941,5 (ص.شراء)	المصريين بالمليون جنيه
707,1 (ص.شراء)	580,5 (ص.بيع)	العرب بالمليون جنيه
2034,7 (ص.شراء)	361,0 (ص.بيع)	الأجنب بالمليون جنيه



السهم	كمية التداول بالمليون ورقة	سعر الاجلأق بالجنيه
مدينة مصر للإسكان والتعمير	540,560	4,61
المصرية لخدمات النقل والتجارة (إيجترانس)	143,232	4,23
سيدي كرير للبتروكيماويات	56,288	30,15
أي فاينانس للاستثمارات المالية والرقمية	44,692	21,56
المصرية لمدينة الإنتاج الاعلامي	34,511	20,92
مصر للاسمنت قنا	21,325	25,04
الدلتا للسكر	11,602	62,25
مصرف أبو ظبي الإسلامي-مصر	6,738	44,45
البنك المصري لتنمية الصادرات	6,221	25,24
المالية والصناعية المصرية (EFIC)	2,182	76,53
مصر بني سويف للاسمنت	0,140	51,56
المصرية للأقماع الصناعية " نايل سات"	0,080	7,0*